

1、签约提示

输入退市整理、沪风险警示证券代码，提示未开通权限，请先开通。点击“签约开通”会跳转至签约界面；点“取消”则不再下单。



图 1 买入退市整理股票，无权限时，提示签约

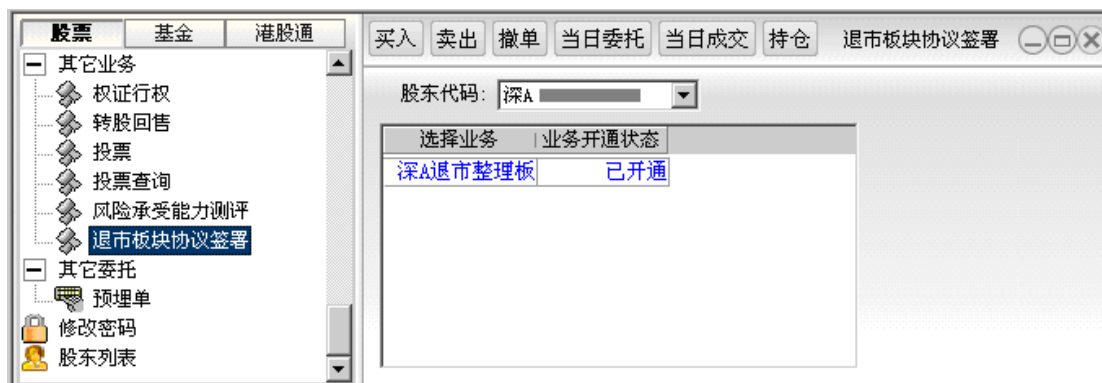


图 2 买入沪风险警示股票，无权限时，提示签约

2、签约

通过菜单“其他业务”-“退市板块协议签署”，可以进行在线签约操作。

根据最新监管要求，个人投资者参与退市整理需同时具备“具备 2 年以上的股票交易经历”、“账户内的资产在人民币 50 万元以上”条件。



进入签约界面（图 3），选择对应的股东代码、业务“退市整理板”“风险警示板”，点击“点击阅读”查看相应市场和业务的风险揭示书，阅读、确认并理解相关风险后，点击确定，勾选“已阅读并同意上述内容”，点击“开通权限”即可开通权限，提示“**变更股东交易权限成功**”。

完成权限开通后，业务开通状态会显示“已开通”。

完成签约后即可进行相应市场退市、风险警示证券的买入交易。

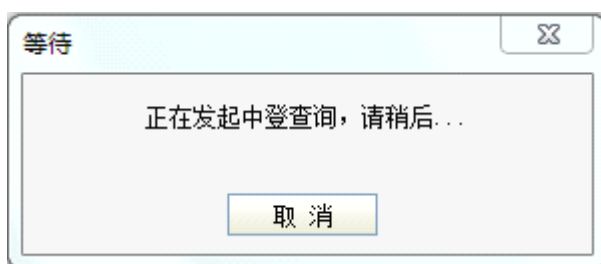
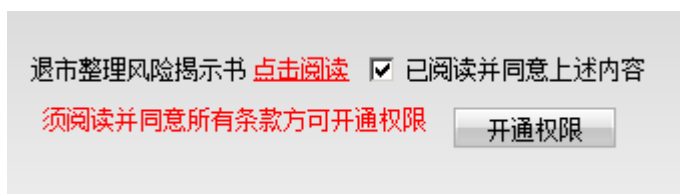


图 3 签约

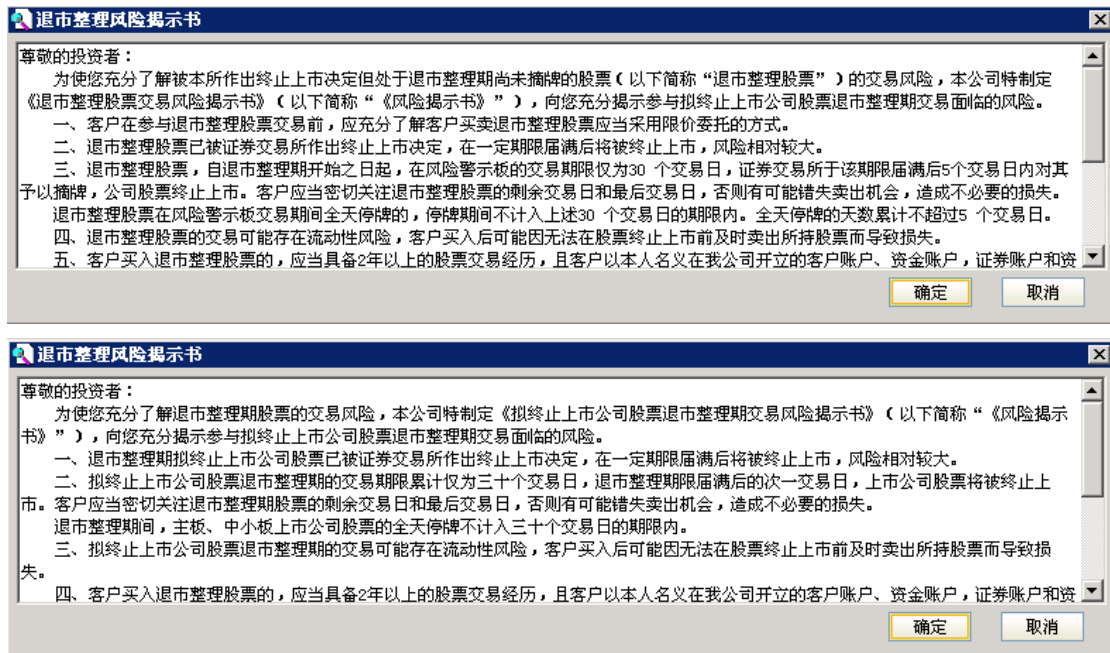


图 4 风险警示书

3、完成签约，买入退市整理板股票会有风险提示

完成签约后，买入会提示“该股票即将终止上市，请注意退市风险，谨慎投资！”（如图 5），点击是可以继续下单。点击否则不再下单。

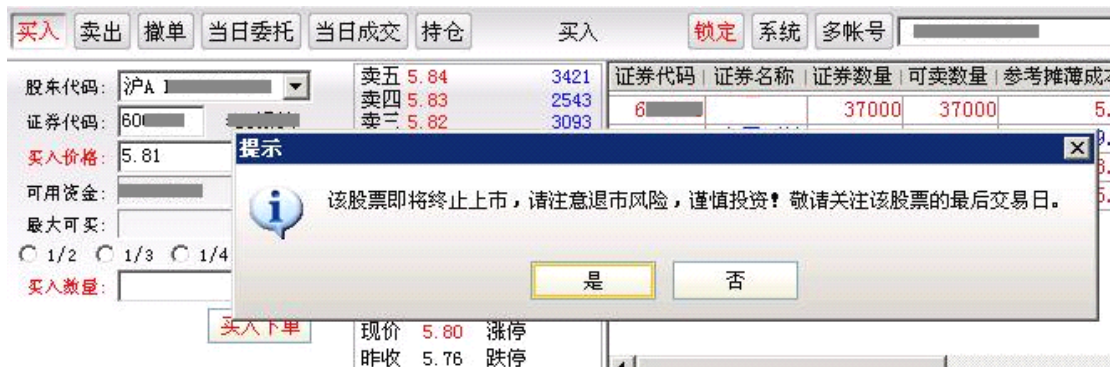


图 5 买入退市整理股票，会提示风险

4、特殊提示

如开通提示“不满足退市整理交易权限开通资格……”，一般是交易经验不满足，需由柜员确认并通过发起中登查询刷新交易经验数据，判定是否满足开通条件。

