



2026 年 1 月 12 日

假期需求带动物价回暖

——宏观点评报告

分析师：郑罡

执业证书编号：S0990511010001

电话：0755-83000291

邮箱：zhenggang@ydzq.sgcc.com.cn

相关报告

制造业景气逐步改善（2025.12.1）

物价水平温和回升（2025.12.10）

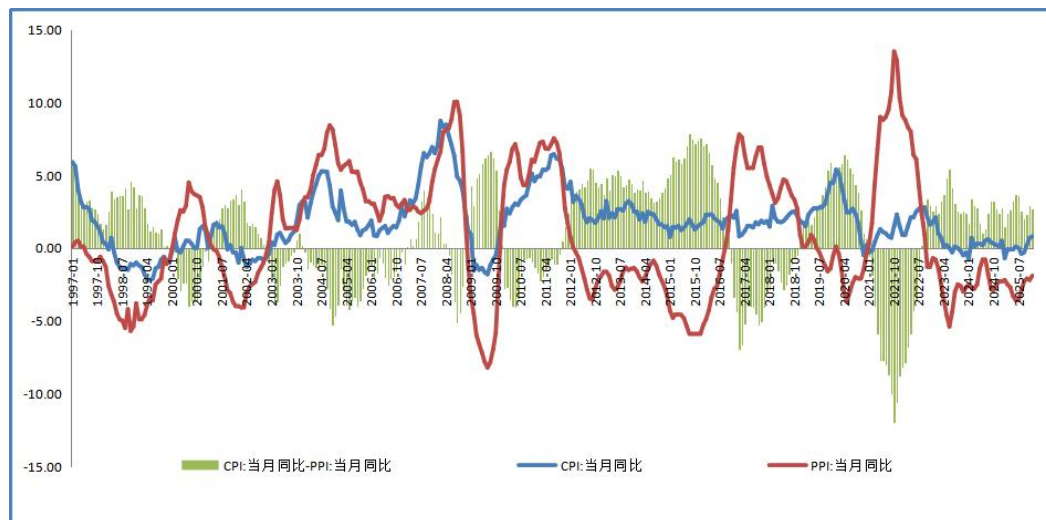
企业发债规模持续增长（2025.12.15）

PMI 重返荣枯线上方（2026.1.6）

- 根据国家统计局公布数据显示，2025 年 12 月 CPI 同比上涨 0.8%，较上月上涨 0.1 个百分点。其中，城市同比上涨 0.9%，农村同比上涨 0.6%；食品价格同比上涨 1.1%，非食品价格同比上涨 0.8%；消费品价格同比上涨 1%，服务价格同比上涨 0.6%。食品价格继续上涨，其中鲜菜价格较上月小幅上行，同比涨幅则扩大至 18.2%；年末节日需求带动鲜果价格阶段上行，鲜果价格同比上涨 4.4%；牛肉、羊肉和水产品价格同比分别上涨 6.9%、4.4%和 1.6%，同比涨幅较上月均有所增加；猪肉价格延续疲弱，同比下跌 14.6%。节日需求带动食品价格温和上行，预计随着全国天气回暖，节日供应有望趋稳。国际油价走势疲软，能源价格同比下滑 3.8%，交通工具用燃料价格同比跌幅扩大至 8.2%。扣除食品和能源价格的核心 CPI 同比上涨 1.2%，涨幅与上月持平。扣除能源的工业消费品价格上涨 2.5%，其中，因国际金价强势，金饰品价格涨幅继续扩大至 68.5%；家用器具和家庭日用杂品价格涨幅分别扩大至 5.9%和 3.2%。服务价格同比上涨 0.6%，其中，家庭服务价格同比上涨 1.2%，医疗服务价格同比上涨 2.9%。12 月 CPI 环比上涨 0.2%，其中，城市环比上涨 0.2%，农村环比上涨 0.2%；食品价格环比上涨 0.3%，非食品价格环比上涨 0.1%；消费品价格环比上涨 0.3%，服务价格环比持平。12 月食品烟酒类消费价格环比上涨 0.2%，其中鲜菜和鲜果价格环比分别上涨 0.8%和 2.6%，猪肉、奶类和酒类则环比下跌 1.7%、0.3%和 0.5%。年末节日需求增加，供应相对稳定，多数食品价格趋稳。
- 12 月 PPI 同比下降 1.9%，前值为同比下滑 2.2%，较上月降幅收窄 0.3 个百分点；12 月 PPI 环比上涨 0.2%。其中，生产资料价格同比下降 2.1%，环比上涨 0.3%；生活资料价格同比下降 1.3%，环比持平。部分行业供需改善加之冬季需求增加，12 月煤炭开采及选洗业与燃气生产和供应业价格分别环比上涨 1.3%和 1.2%。受益于美联储宽松货币政策预期，及美国制造业回流带来矿产需求，以铜价为首有色金属价格保持强势，12 月有色金属矿采选业和有色金属冶炼和压延加工业价格环比分别上涨 3.7%和 2.8%。受限于欧美经济增速放缓预期，国际油价表现低迷，12 月石油和天然气开采业和石油、煤炭及其他燃料加工业和化学原料价格分别环比下跌 1.3%和 0.6%。新质生产力培育壮大，新兴产业投资需求增加带动相关行业价格上涨，外存储设备及部件价格同比上涨 15.3%，集成电路制造同比价格上涨 2.4%，服务消费机器人制造价格同比上涨 0.4%，废弃资源综合利用业价格同比上涨 0.9%。治理内卷带动相关行业供需修复，价格跌势受控，预计 2026 年扩大内需措施仍将继续发力，有望继续带动价格回暖，改善企业经营形势。
- （文中其他数据来源于国家统计局网站、iFind 和英大证券研究所整理）

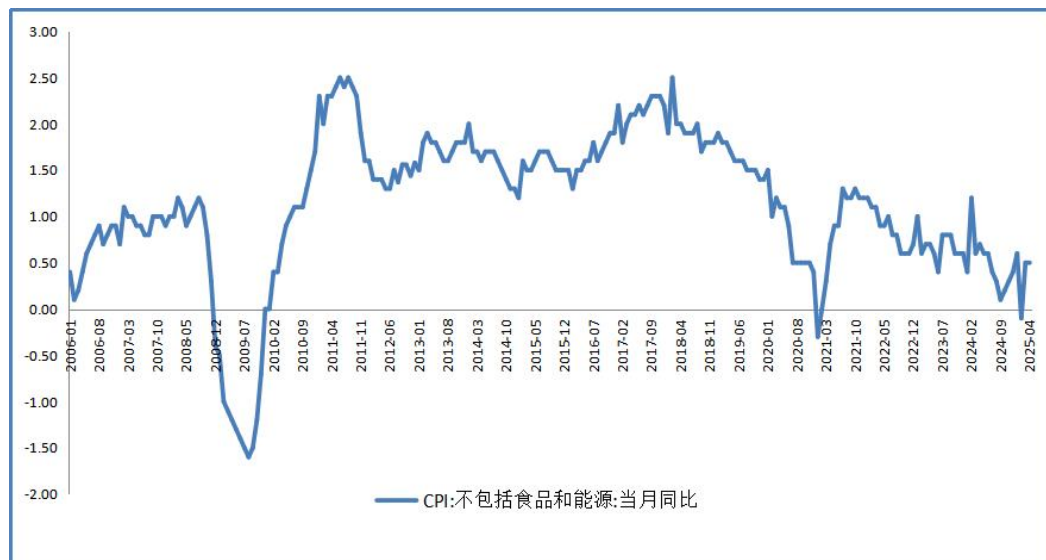
风险提示：美国经济下行压力超预期，或引致国际大宗商品深幅调整。

图 1：国内 CPI 和 PPI 同比（单位：%）



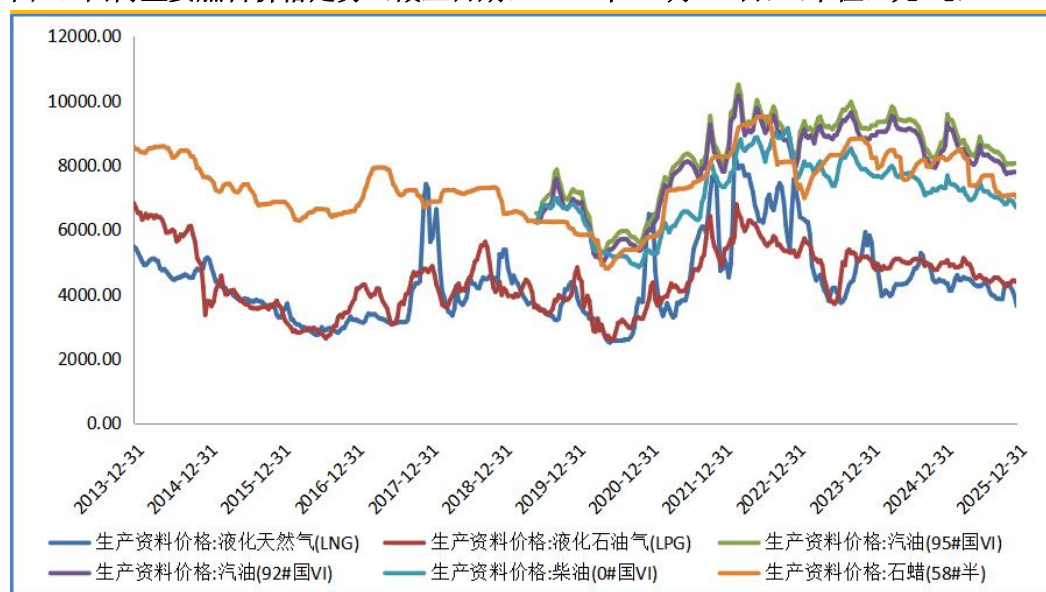
数据来源：iFind 和英大证券研究所整理

图 2：CPI:不包括食品和能源:当月同比（单位：%）



数据来源：iFind 和英大证券研究所整理

图 3：国内主要燃料价格走势（截止日期：2025 年 12 月 31 日）（单位：元/吨）



数据来源：iFind 和英大证券研究所整理

图 4：国内有色金属价格走势（截止日期：2025 年 12 月 31 日）（单位：元/吨）



数据来源：iFind 和英大证券研究所整理

图 5：国内煤炭价格走势（截止日期：2025 年 12 月 31 日）（单位：元/吨）



数据来源：iFind 和英大证券研究所整理

图 6：国内生猪价格走势（截止日期：2025 年 12 月 31 日）（单位：元/千克）



数据来源：iFind 和英大证券研究所整理

风险提示及免责条款

股市有风险，投资需谨慎。本报告不构成个人投资建议，也没有考虑到个别客户特殊的投资目标、财务状况或需要。客户应考虑本报告中的任何意见、观点或结论是否符合其特定状况。据此投资，责任自负。

免责声明：

本报告基于本公司研究所及研究人员认为合法合规的公开资料或实地调研的资料，但对这些信息的真实性、准确性和完整性不做任何保证。本报告仅反映研究人员个人出具本报告当时的分析和判断，并不代表英大证券有限责任公司，或任何其附属或联营公司的立场，本公司可能发表其他与本报告所载资料不一致及有不同结论的报告。本报告可能因时间等因素的变化而变化从而导致与事实不完全一致，敬请关注本公司就同一主题所出具的相关后续研究报告及评论文章。在法律允许的情况下，本公司的关联机构可能会持有报告中涉及的公司所发行的证券并进行交易，并可能为这些公司正在提供或争取提供多种金融服务。

本报告仅供“英大证券有限责任公司”客户、员工及经本公司许可的机构与个人阅读和参考。本公司不会因接收人收到本报告而视其为本公司的当然客户。在任何情况下，本报告中的信息和意见均不构成对任何机构和个人的投资建议，任何形式的保证证券投资收益或者分担证券投资损失的书面或口头承诺均为无效，本公司亦不对任何人因使用本报告中的任何内容所引致的任何损失负任何责任。本公司客户如有任何疑问应当咨询独立财务顾问并独自进行投资判断。请客户注意甄别、慎重使用媒体上刊载的本公司的证券研究报告，在充分咨询本公司有关证券分析师、投资顾问或其他服务人员意见后，正确使用公司的研究报告。

本报告版权归“英大证券有限责任公司”所有，未经本公司授权或同意，任何机构、个人不得以任何形式将本报告全部或部分刊载、转载、转发，或向其他人分发。如因此产生问题，由转发者承担相应责任。本公司保留相关责任追究的权利。

分析师声明：

本报告署名分析师具有中国证券业协会授予的证券投资咨询执业资格并注册为证券分析师，具备专业胜任能力，保证以专业严谨的研究方法和分析逻辑，采用合法合规的数据信息，审慎提出研究结论，独立、客观地出具本报告。本报告中准确反映了署名分析师的个人研究观点和结论，不受任何第三方的授意或影响，其薪酬的任何组成部分无论在过去、现在及将来，均与其在本报告中所表述的具体建议或观点无任何直接或间接的关系。署名分析师本人及直系亲属与本报告涉及的内容不存在任何利益关系。

资质声明：

根据中国证监会下发的《关于核准英大证券有限责任公司资产管理和证券投资咨询业务资格的批复》（证监许可[2009]1189号），英大证券有限责任公司具有证券投资咨询业务资格。我们欢迎社会监督并提醒广大投资者，参与证券相关活动应当审慎选择具有相当资质的证券经营机构，注意防范非法证券活动。

行业评级

| | |
|------|---------------------------------|
| 强于大市 | 行业基本面向好，预计未来6个月内，行业指数将跑赢沪深300指数 |
| 同步大市 | 行业基本面稳定，预计未来6个月内，行业指数将跟随沪深300指数 |
| 弱于大市 | 行业基本面向淡，预计未来6个月内，行业指数将跑输沪深300指数 |

公司评级

| | |
|----|------------------------|
| 买入 | 预计未来6个月内，股价涨幅为15%以上 |
| 增持 | 预计未来6个月内，股价涨幅为5-15%之间 |
| 中性 | 预计未来6个月内，股价变动幅度介于±5%之间 |
| 回避 | 预计未来6个月内，股价跌幅为5%以上 |